

Содержание

- **I. Программа социологического исследования**
- **II. Ценности казахоязычного населения**
- **III. Национальная идентичность казахов и толерантность**
- **IV. Основные паттерны в общественном сознании**
- **V. Заключение**

I. Программа социологического исследования

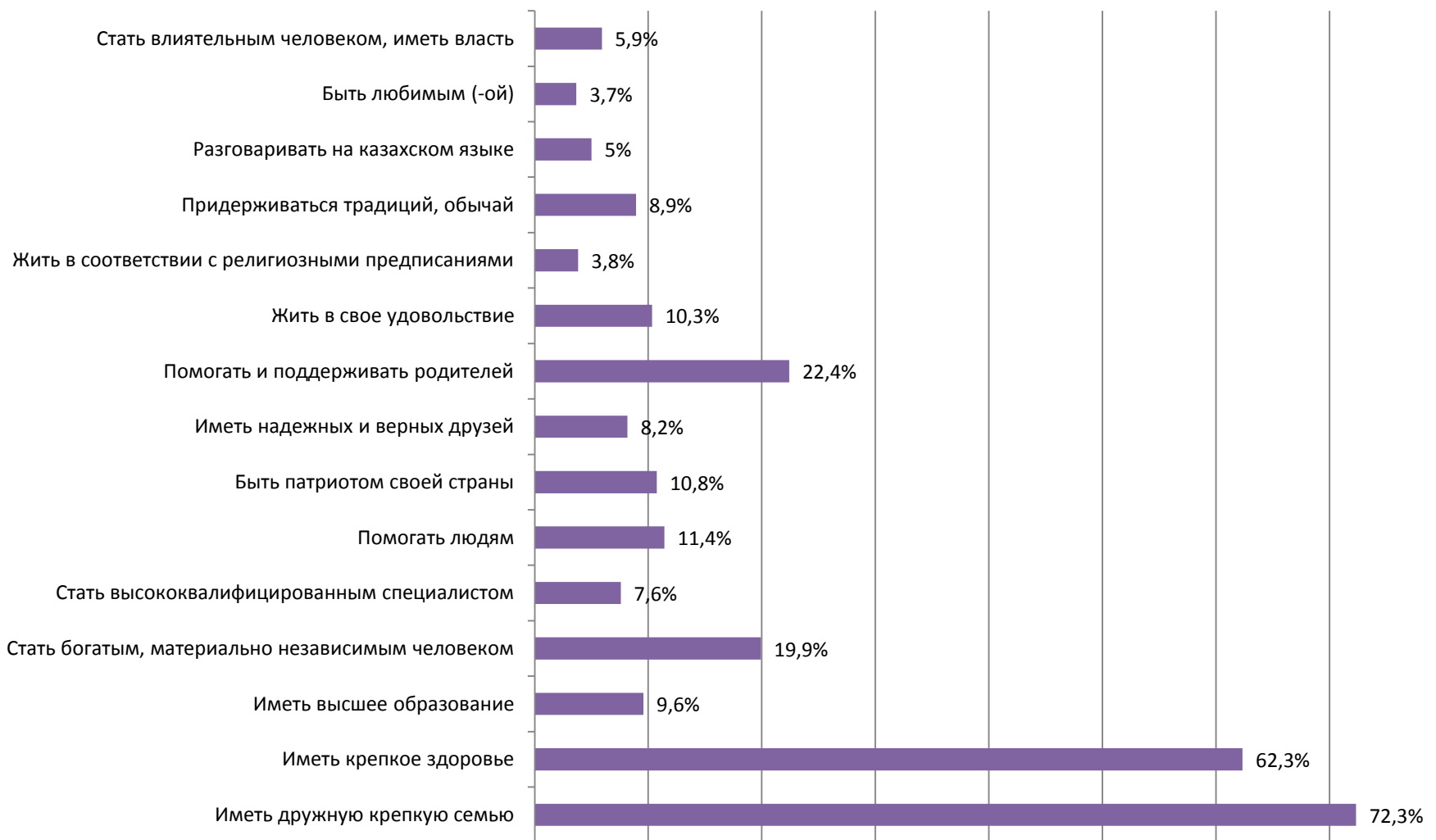
- Метод исследования: от 18 лет «face-to-face»
- Даты проведения полевого этапа опроса: 29 июня- 11 июля т.г.
- Объем выборочной совокупности: 1200 респондентов
- Распределение по полу, в %: мужчин-47.1, женщин-52.9
- Распределение по возрасту, в %: 18-29- 29.8, 30-59- 55.8%, 60 и старше- 14.4

	Всего	Мужчины	Женщины	Возрастные группы			
Республика Казахстан	1200	564	636	18-29	30-45	46-60	61+
Акмолинская область	52	25	27	13	16	14	9
Актюбинская область	57	27	30	16	19	14	8
Алматинская область	128	62	66	33	45	31	19
Атырауская область	38	18	20	11	11	10	6
Западно-Казахстанская область	45	21	24	11	14	12	8
Жамбылская область	68	33	35	18	23	17	10
Карагандинская область	98	45	53	24	31	25	18
Костанайская область	65	30	35	15	20	17	13
Кызылординская область	47	23	24	14	16	11	6
Мангистауская область	39	19	20	12	14	9	4
Туркестанская область	110	55	55	35	36	26	13
Павлодарская область	54	25	29	15	16	15	8
Северо-Казахстанская область	41	19	22	8	13	11	9
Восточно-Казахстанская область	100	46	54	22	31	26	21
г. Нур-Султан	69	32	37	21	27	14	7
г. Алматы	131	57	74	40	45	26	20
г. Шымкент	58	27	31	19	19	14	6

Выборочная совокупность по проекту, человек

II. Ценности казахоязычного населения

Распределение ответов на вопрос «Что для Вас является самым важным в жизни?»

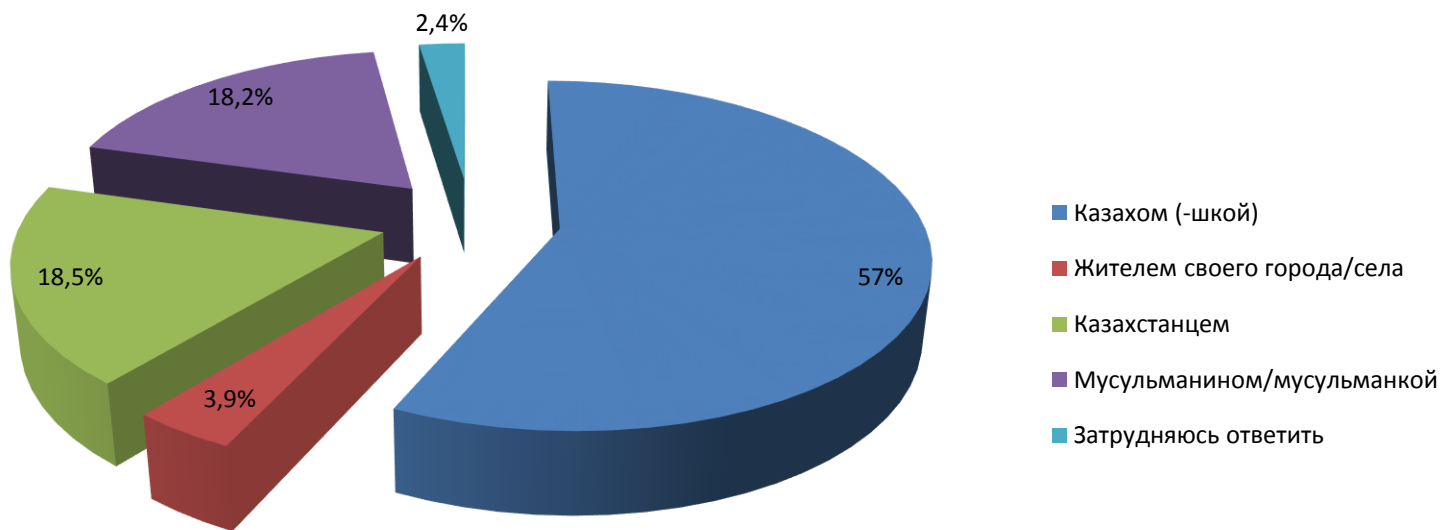


Распределение ответов на вопрос «Есть ли в Вашей жизни люди, на чью помощь и поддержку Вы всегда можете рассчитывать?»



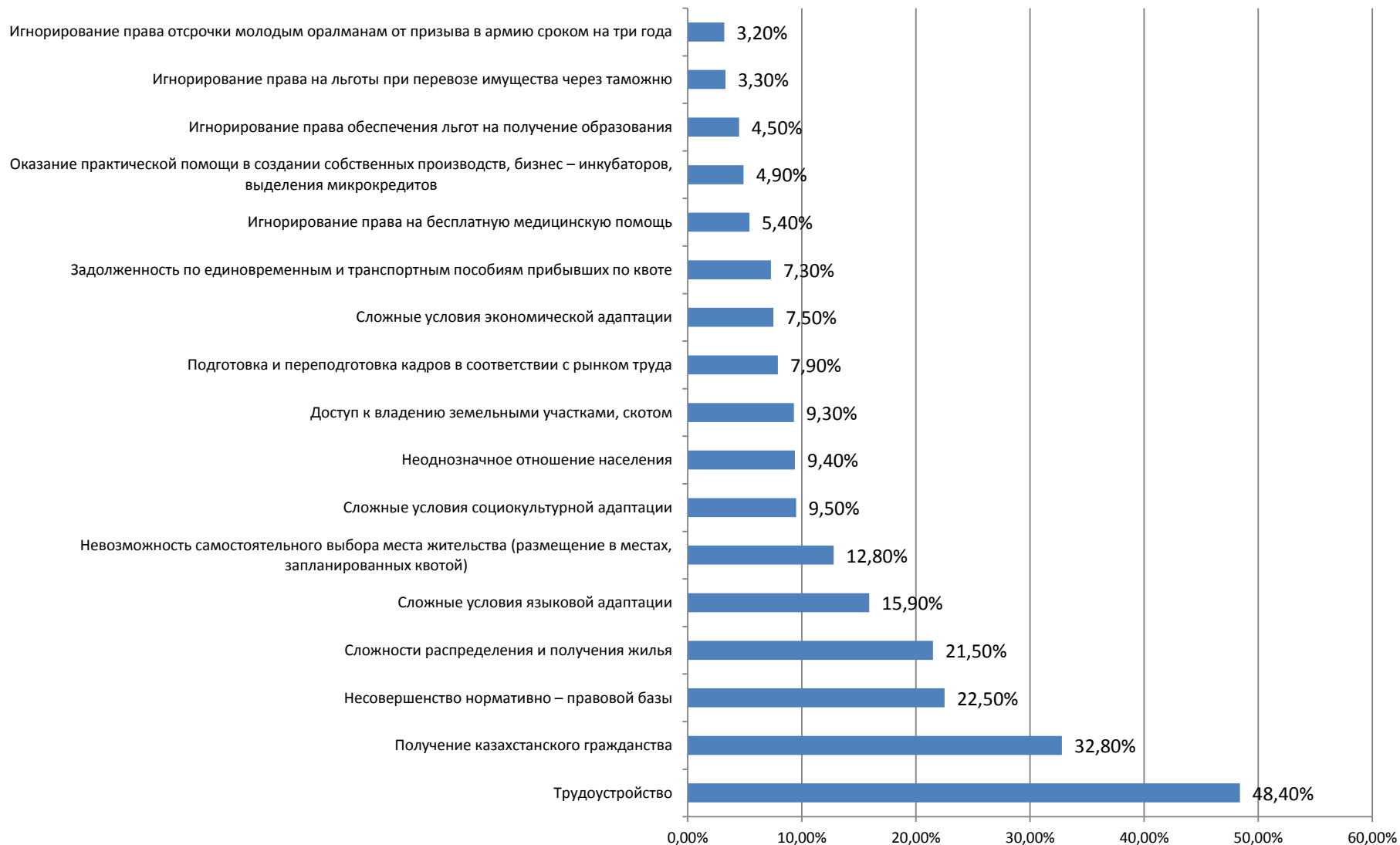
Установка о помощи между родственниками поддерживается всеми когортными группами, причем чем старше респондент, тем увеличивается этот показатель. Молодежь (93,3%), среднее поколение (95,3%) и пожилые респонденты (98,8%) единогласно утверждают, что родственники должны помогать друг другу.

III. Национальная идентичность казахов и толерантность

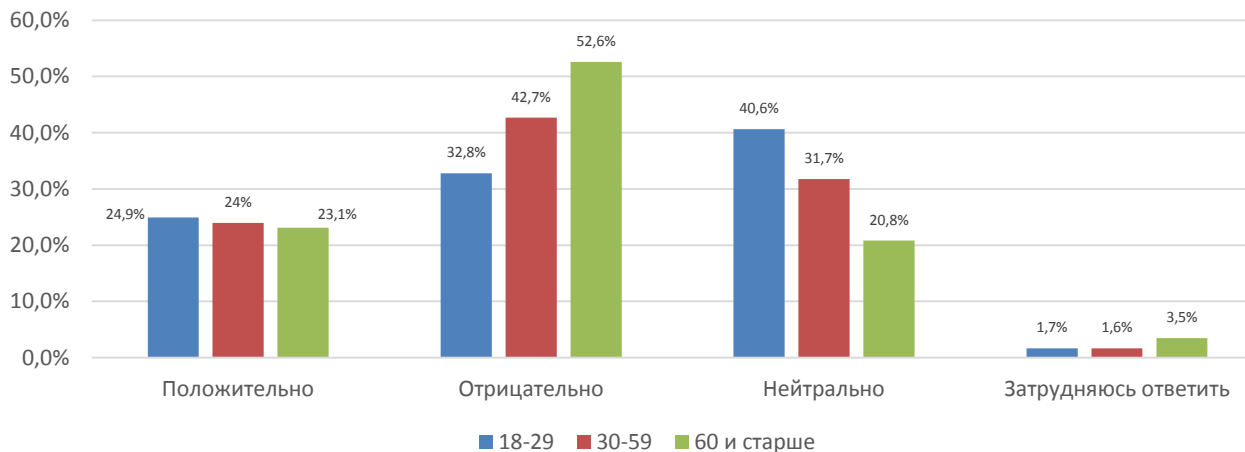


Распределение ответов на вопрос: «Кем вы себя прежде всего чувствуете?»

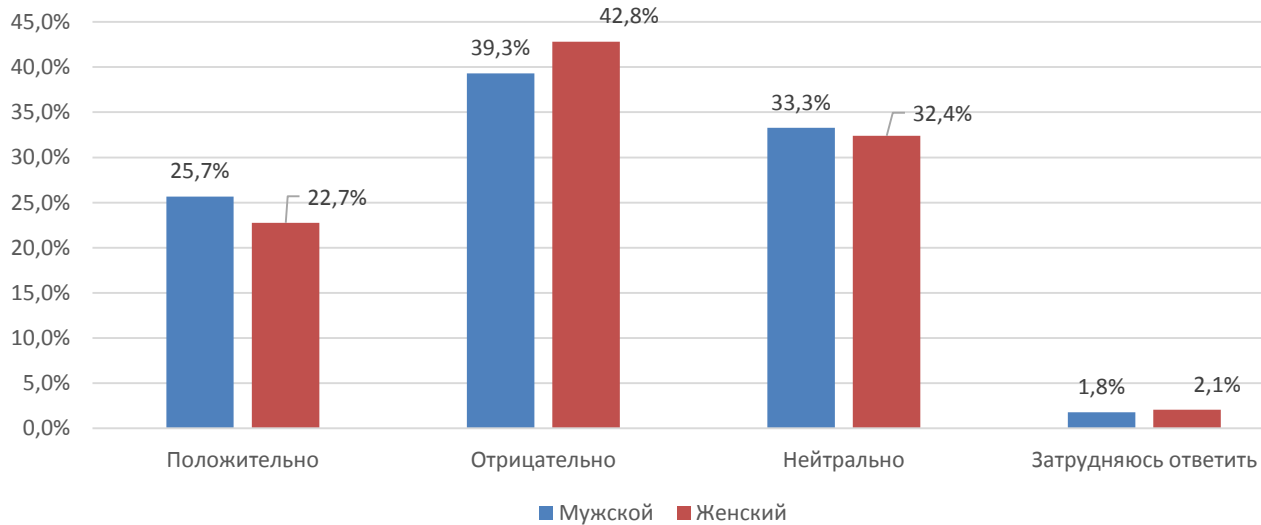
Распределение ответов на вопрос: «С какими проблемами чаще всего сталкиваются оралманы при возвращении в Казахстан?»



Как Вы относитесь к бракам между разными национальностями?

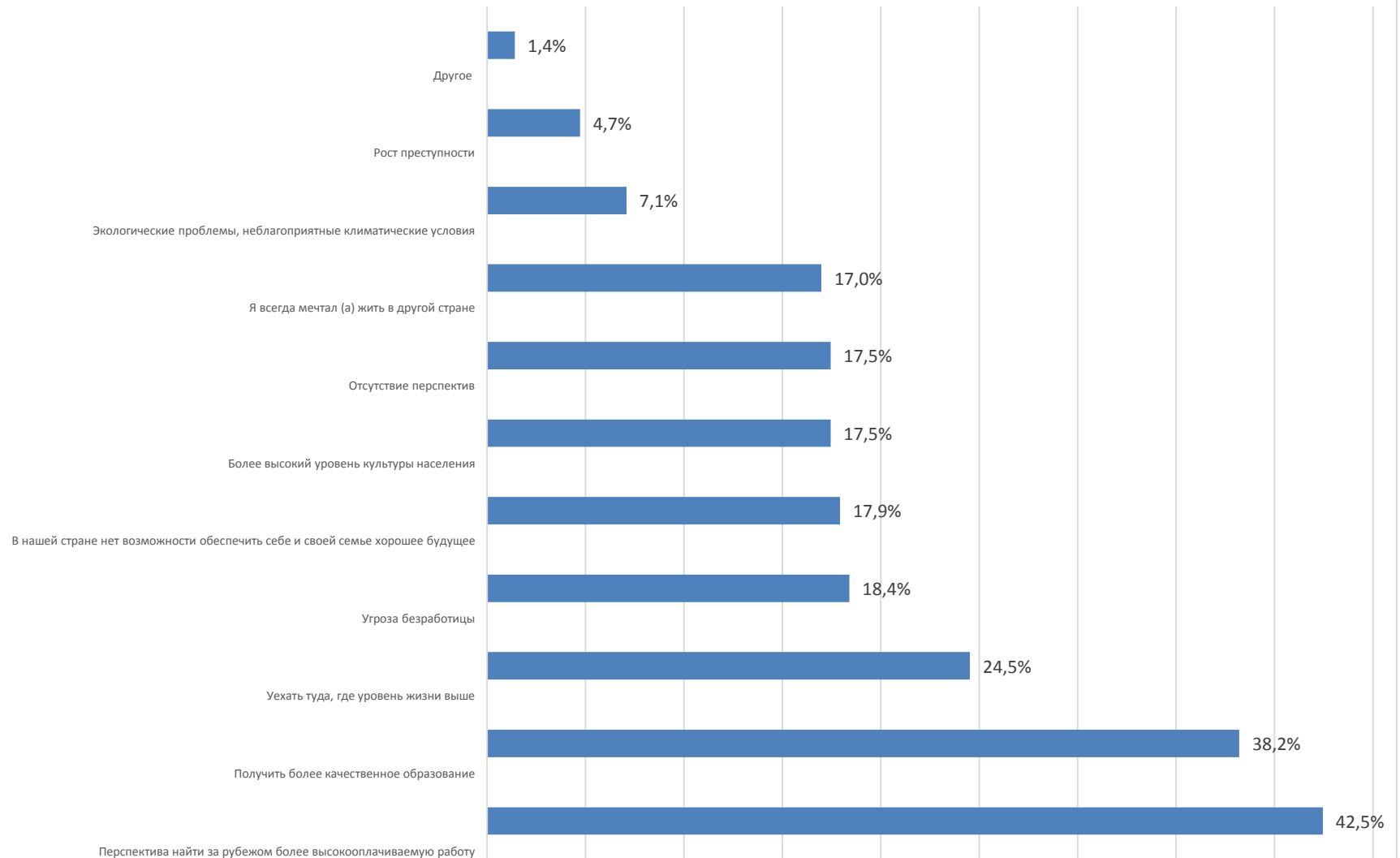


Как Вы относитесь к браку между разными национальностями?

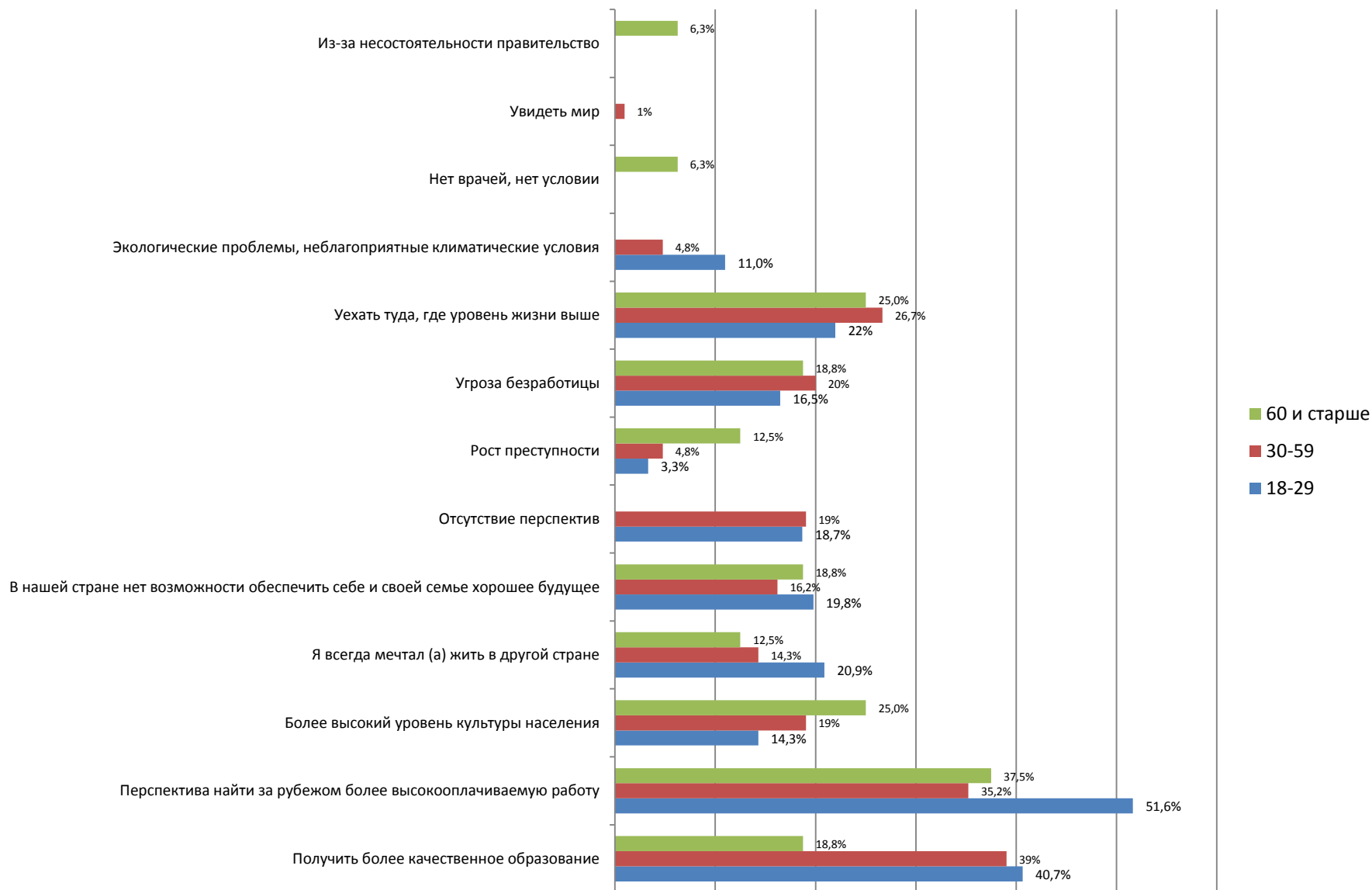


IV. Основные паттерны в общественном сознании

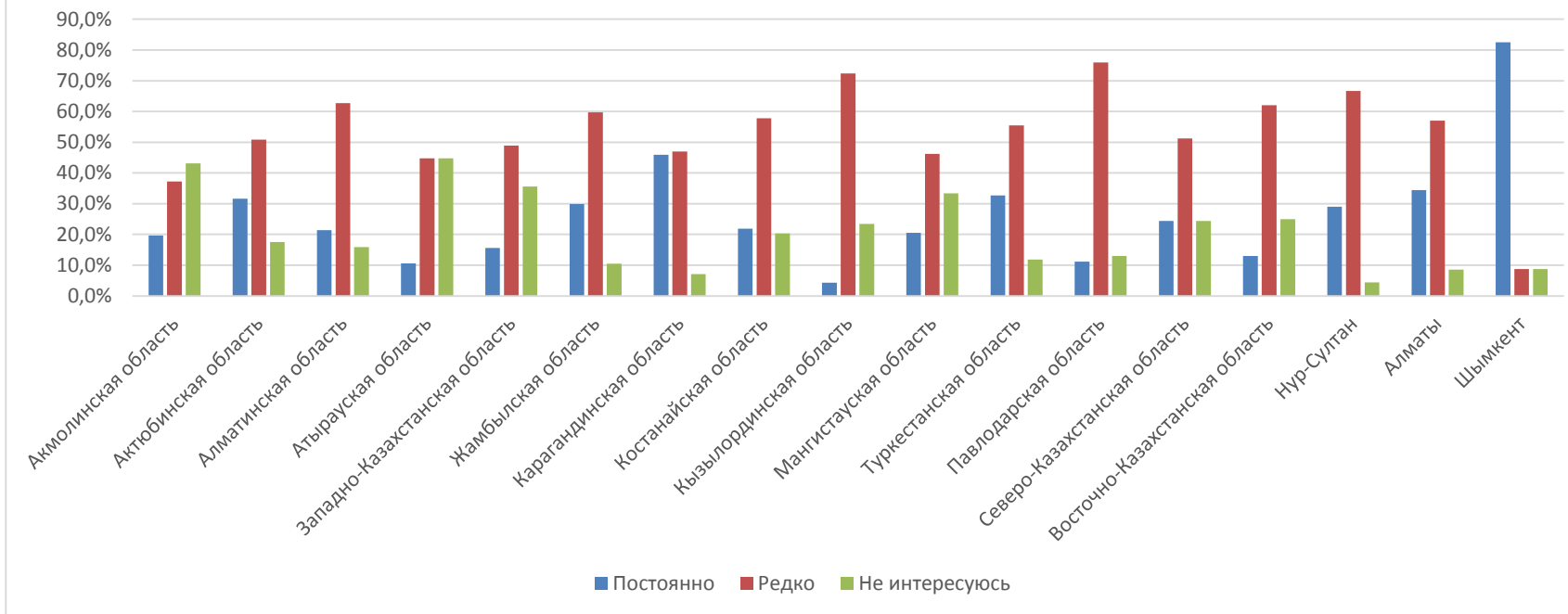
По каким причинам Вы бы хотели покинуть свою страну?



Распределение ответов на вопрос «По каким причинам Вы бы хотели покинуть свою страну?»



Как часто Вы интересуетесь политическими событиями в стране?



Мужчины по сравнению с женщинами следят за политическими событиями постоянно – 31,7% . Таким образом, анализ данных показывает, что вне зависимости от половозрастных особенностей, по республике у населения доминирует пассивный интерес к политической жизни. В региональном разрезе только жители города Шымкент проявляют интерес к политике – 82,5%

V. Заключение

- Данные опроса показали, что среди казахов доминирующий тип идентичности – это этническая идентичность.
- Этническое сообщество с точки зрения обыденного сознания у людей ассоциируется с культурными маркерами – это язык, религия, обычаи и традиции, территория и историческая память.
- Общее количество ответивших считают своей верой Ислам, но не все разделяют мнение о ценности религии и следования религиозным обрядам.
- Несмотря на проведение крупных структурных изменений в Казахстане, ценностная система этнических казахов остается традиционной. Так, классические и современные теории модернизации предполагают, что структурные изменения в экономической сфере незамедлительно приводят изменения в культурной сфере.

- Как показывают данные, казахоязычная среда в отношении создания семьи и брака также придерживается традиционализма. Это выражается в установках возраста вступления в брак и его обязательной регистрации в органах ЗАГС.
- Сожительство молодых людей в казахской среде порицается.
- Социальные дистанции в отношении социокультурных групп показывают, что казахи в высокой степени дистанцируются от сексуальных меньшинств (68,2%), причем этих дистанции придерживаются мужчины и женщины всех возрастов.
- Основным источником поиска информации о политике и общественной жизни является телевидение.
- 39,8% респондентов считают европейскую модель развития наиболее приемлемой для Казахстана. В высокой степени ориентацию на Европу поддерживает среднее поколение и молодежь. Модель развития на примере стран Азии поддерживается поколением в возрасте старше 60 лет (41%).
- Среди привлекательных причин иммиграции население называет поиск высокооплачиваемой работы, получение качественного образования, высокий уровень жизни за рубежом, угроза безработицы, возможные перспективы для себя и семьи, высокий уровень культуры у населения и жить в другой стране для многих является мечтой.